

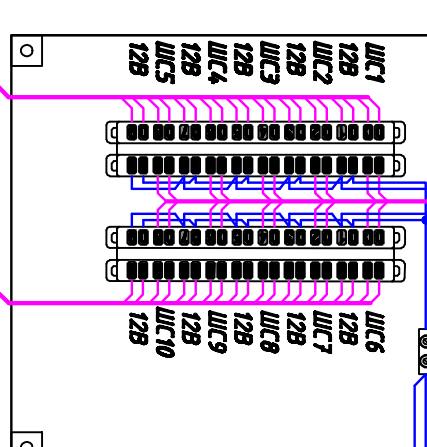
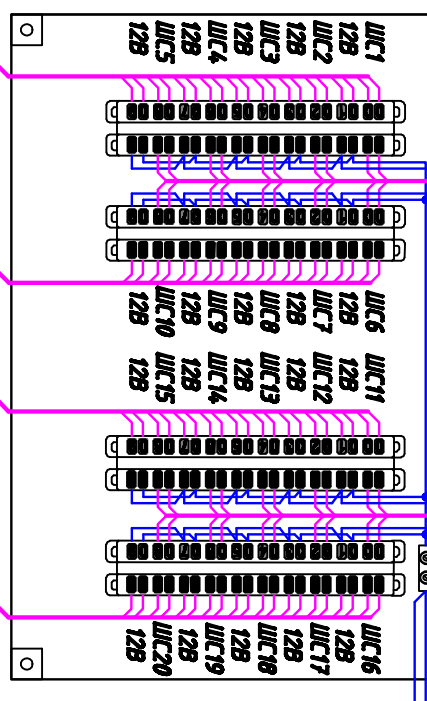
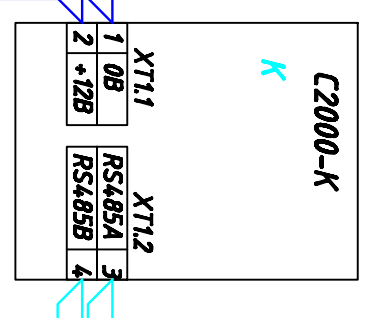
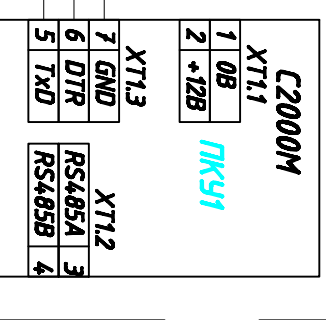
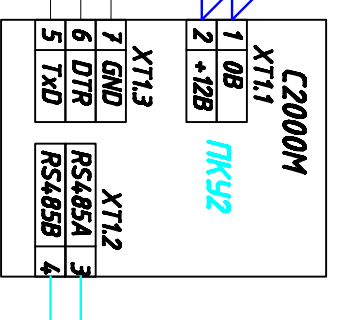
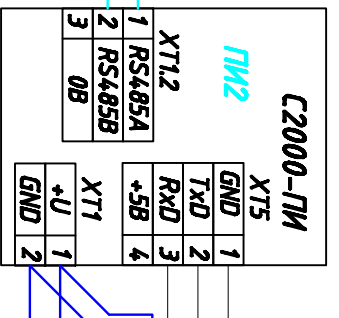
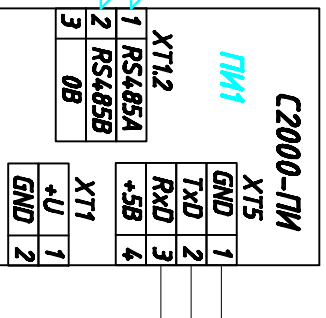
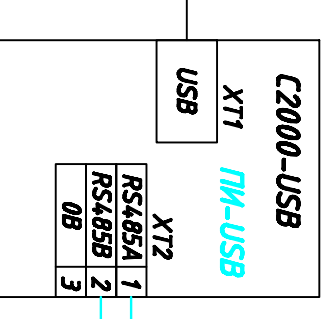
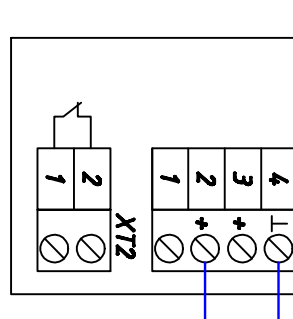
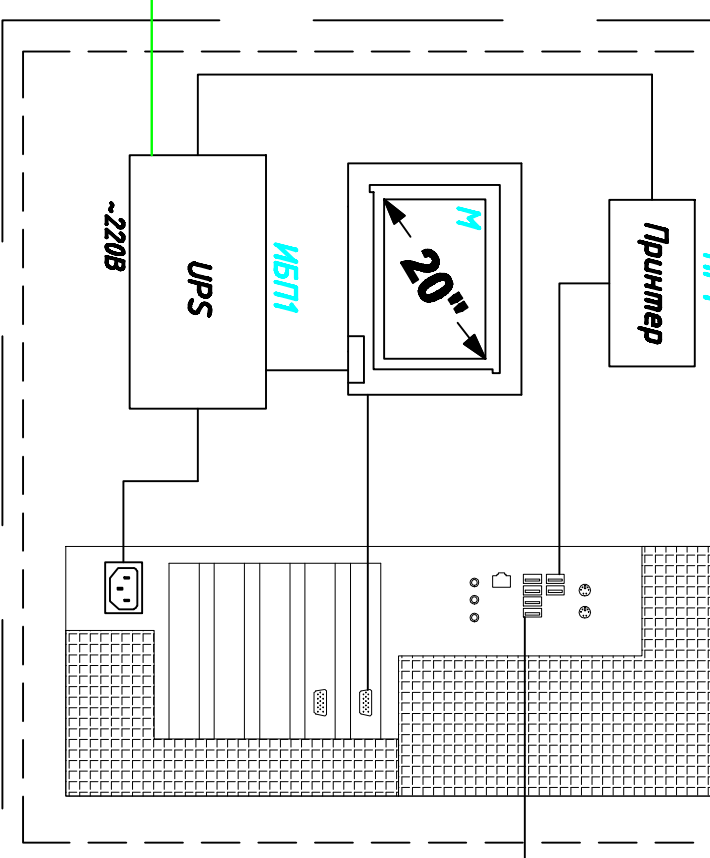
Согласовано

Согласовано

Инд. № подл.	Подп. и дата	Взам. инв. №

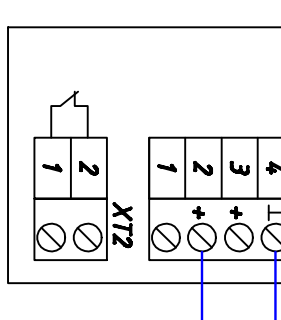
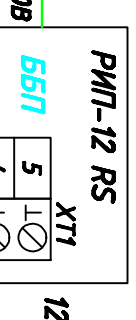
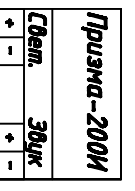
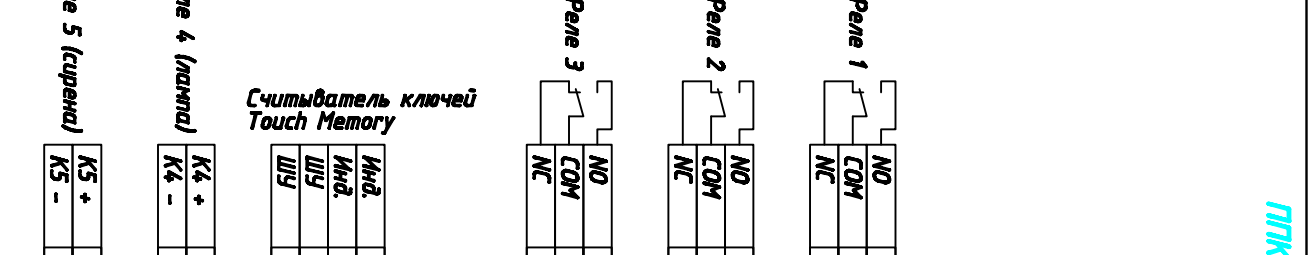
Оборудование учтенное в 00.0000-СЛТС

АРМ1



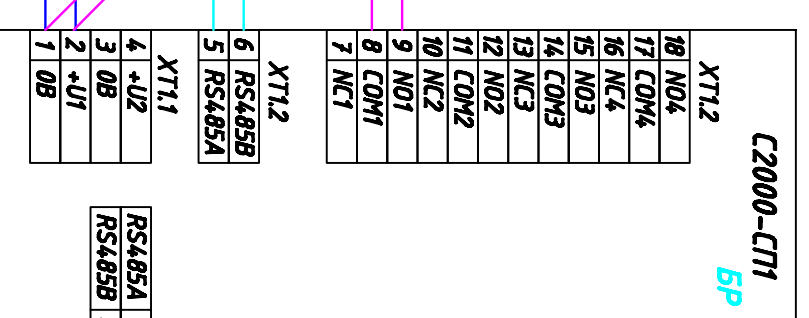

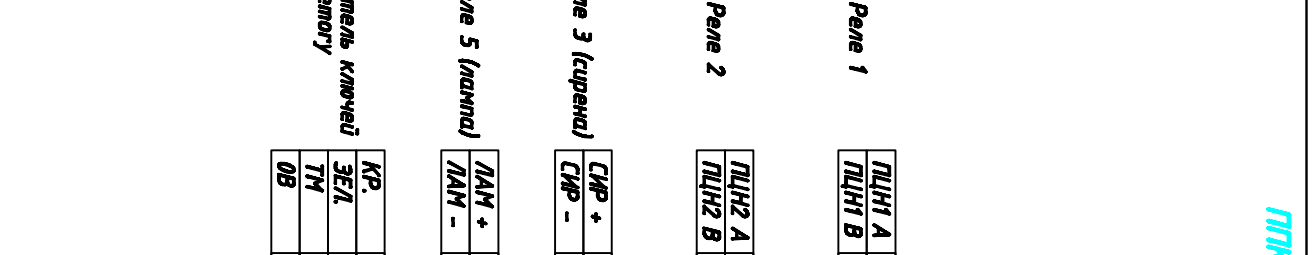
**Схема-20SMD**

1 ШС1+	1 RS485A
2 ШС1-	2 RS485B
3 ШС2+	3 +U
4 ШС2-	4 +U2
5 ШС3+	5 OB
6 ШС3-	6 OB
7 ШС4+	
8 ШС4-	
9 ШС5+	
10 ШС5-	
11 ШС6+	
12 ШС6-	
13 ШС7+	
14 ШС7-	
15 ШС8+	
16 ШС8-	
17 ШС9+	
18 ШС9-	
19 ШС10+	
20 ШС10-	



**Схема-10**

1 ШС1+	1 ШС1+
2 ШС1-	2 ШС1-
3 ШС2+	3 ШС2+
4 ШС2-	4 ШС2-
5 ШС3+	5 ШС3+
6 ШС3-	6 ШС3-
7 ШС4+	7 ШС4+
8 ШС4-	8 ШС4-
9 ШС5+	9 ШС5+
10 ШС5-	10 ШС5-
11 ШС6+	11 ШС6+
12 ШС6-	12 ШС6-
13 ШС7+	13 ШС7+
14 ШС7-	14 ШС7-
15 ШС8+	15 ШС8+
16 ШС8-	16 ШС8-
17 ШС9+	17 ШС9+
18 ШС9-	18 ШС9-
19 ШС10+	19 ШС10+
20 ШС10-	20 ШС10-




00.0000-СЛТС

Изм.	Колуч.	Лист	Чекод.	Подп.	Дата

СИСТЕМА ОХРАННОЙ И ТРЕВОЖНОЙ СИГНАЛИЗАЦИИ

Слэвия Лист 25 Листов 31

Типовая схема подключения оборудования.



00.0000-СЛТС  
Формат А4x4